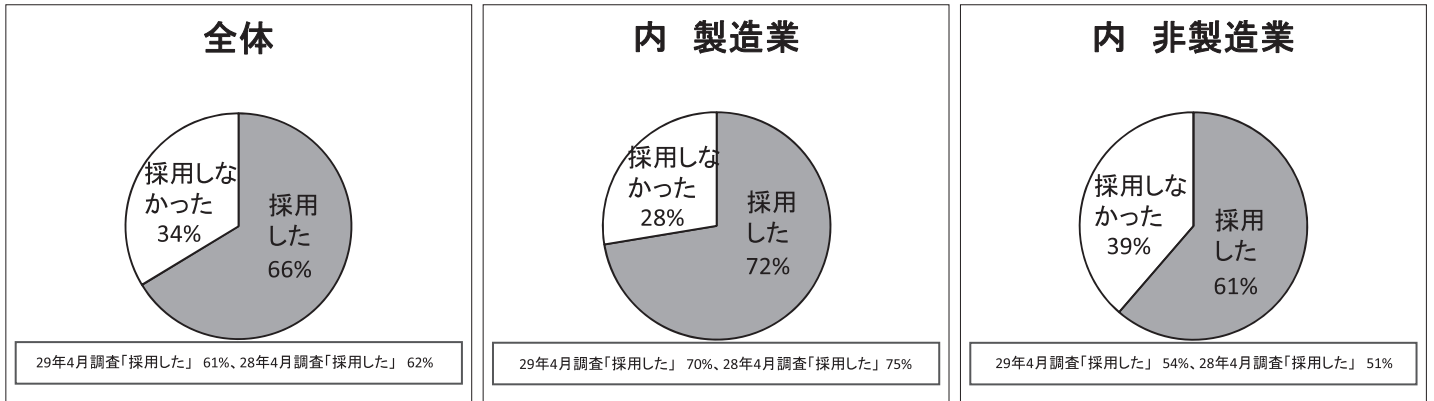


# 特別調査「新卒採用動向、外国人留学生採用状況及び賃金改定に関する調査」

## 1. 平成30年度（平成30年4月採用）の新卒者採用の有無及び平成31年度（平成31年度4月採用）計画について

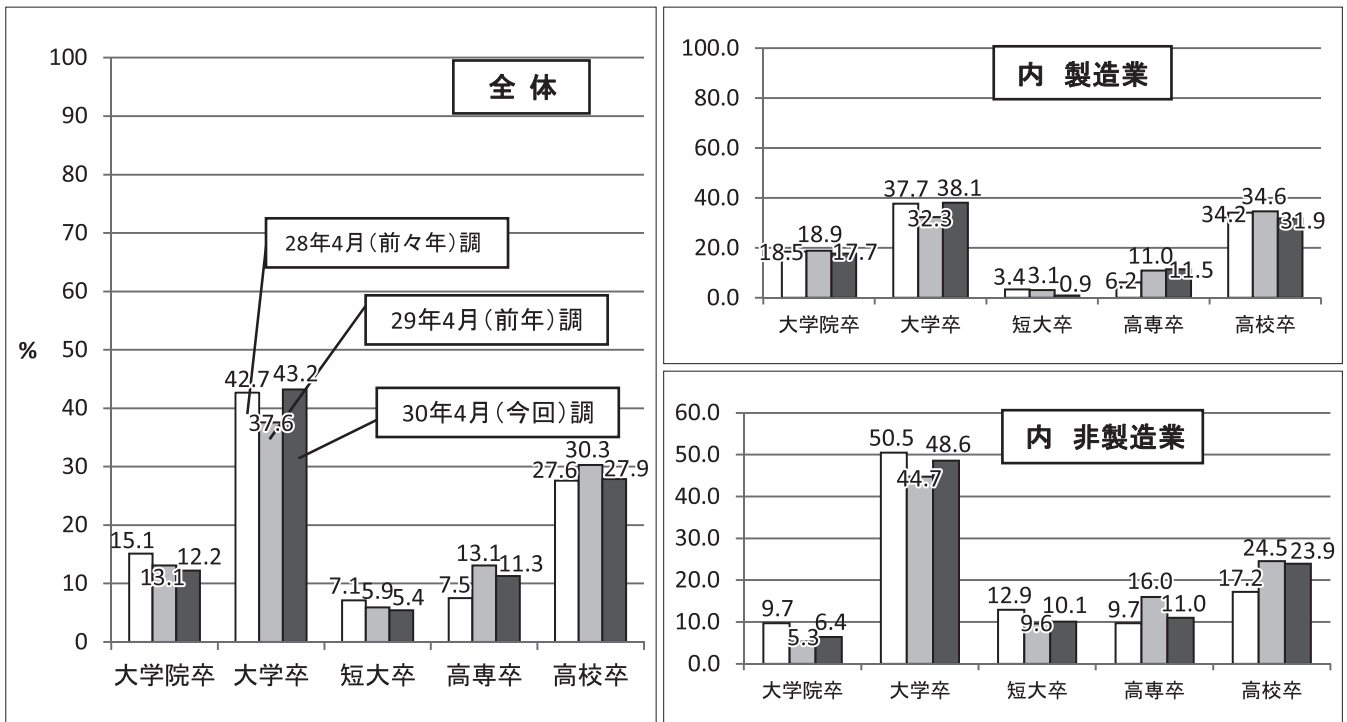
(1) 平成30年4月新卒採用を行いましたか。

回答数：全体193（内製造業87、内非製造業106）



◇新卒採用比率が高まっており、全体は前年度比+5%、製造業は前年度比+2%、非製造業は前年度比+7%となった。

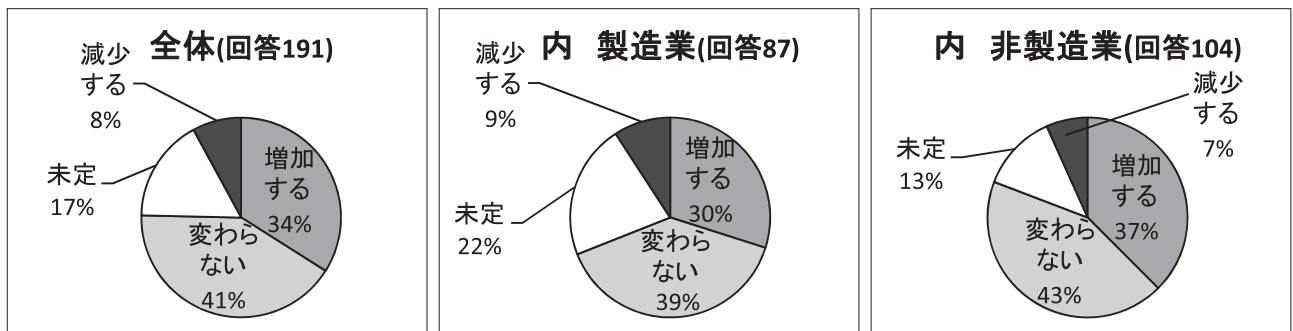
(2) (1)で採用したと回答した先に…採用した新卒の学歴は（複数回答可）。



◇学歴別では大学卒の採用比率が最も多く、次いで高校卒、大学院卒、高専卒、短大卒となっている。

◇前年度の採用比率との比較では大学卒が増加しているが、その他は減少している。

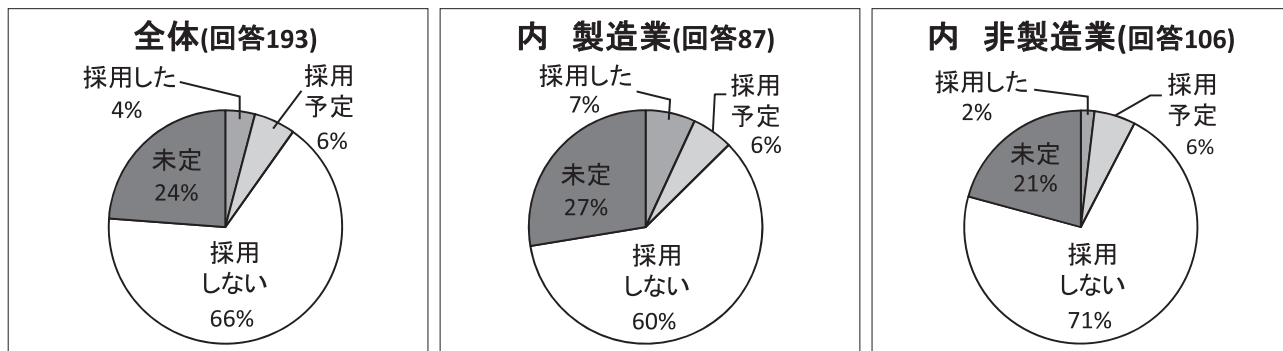
(3) すべての回答先に…平成31年4月の採用予定は平成30年度採用実績に比べどのようになりますか。



◇平成31年4月の採用予定が「増加する」・「変わらない」の合計値を前年度と比較すると、全体は75.4%と前年度比+13.3%、製造業は69%と前年度比+0.8%、非製造業は80.8%と前年度比+23.6%となっており、企業の採用意欲は高水準で推移している。

## 2. 外国人留学生の採用について

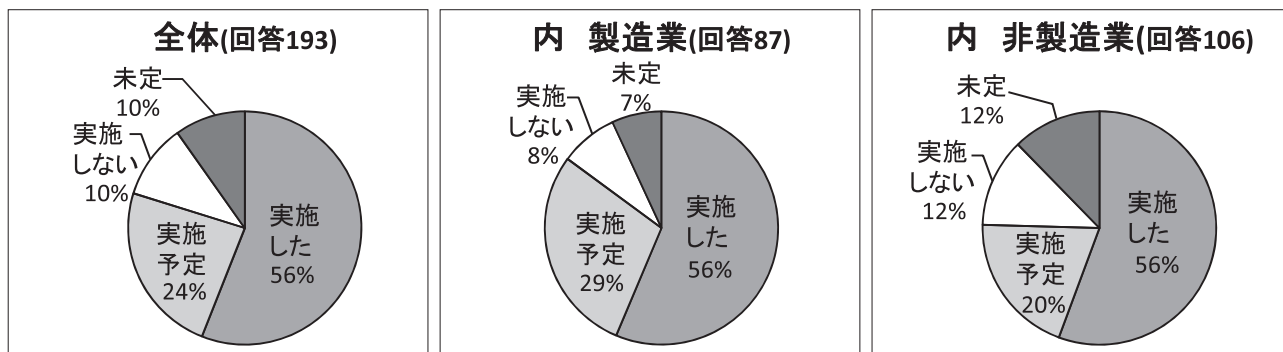
(1) 平成30年度中（30年4月～31年3月）に外国人留学生を採用した、または採用する予定がありますか？



◇外国人留学生を「採用した」・「採用予定」の合計値を前年度と比較すると、全体は9.8%と前年度比+4.4%、製造業は12.6%と前年度比+5.1%、非製造業は7.6%と前年度比+3.8%となっており、いずれも前年度を下回っている。

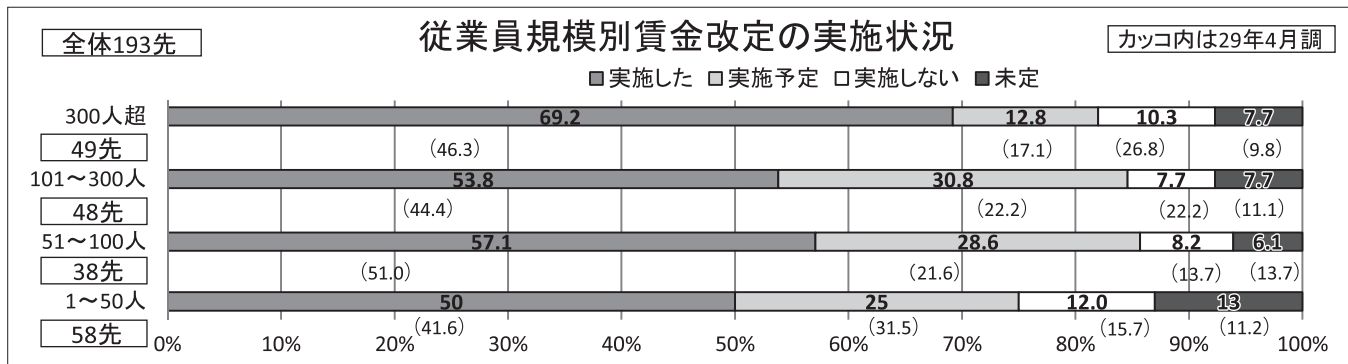
## 3. 平成30年度の賃金改定結果（見込み）について

(1) 平成30年度は賃金改定を実施しましたか？



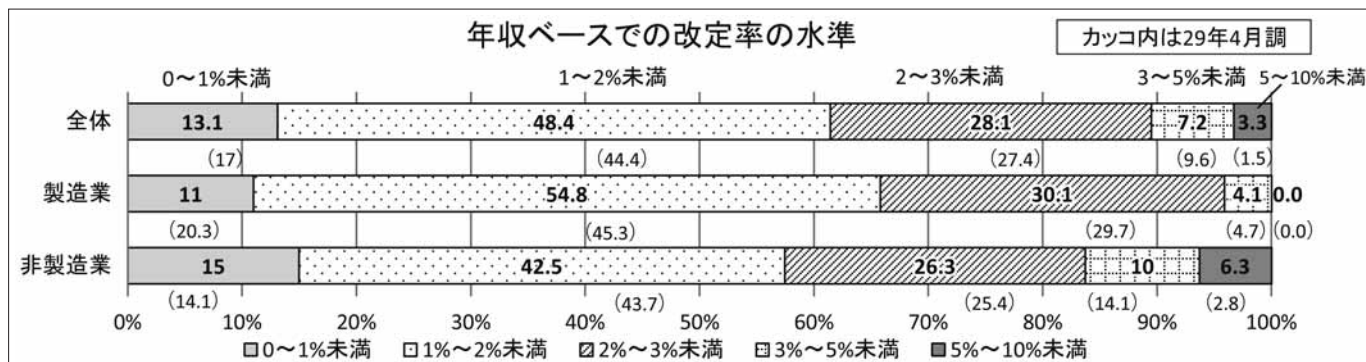
◇賃金改定を「実施した」・「実施予定」の合計値を前年度と比較すると、全体は79.8%と前年度比+9.2%、製造業は85%と前年度比+10%、非製造業は75.5%と前年度比+8.5となっており、いずれも前年度を上回っている。

### \* 従業員数別賃金改定の実施状況



◇「実施した」・「実施予定」の合計値を前年度と比較すると、従業員300人超は82%と前年度比+18.6%、従業員101～300人は84.6%と前年度比+18%、従業員51～100人は85.7%と前年度比+13.1%、従業員1～50人は75%と前年度比+1.9%となっており、いずれも前年度を上回っている。

(2) 年収ベースでの改定率の水準は？ (1)の質問で、「実施した」及び「実施する予定」と回答した先に質問



◇年収ベースの改定率水準は、全体では「1～2%未満」が48.4%と最も多く、次いで「2～3%未満」28.1%、「0～1%未満」13.1%となっている。前年度の水準と比較すると、非製造業は余り変わらないものの、製造業は「0～1%未満」が前年度比+9.3%、「1～2%未満」が前年度比+9.5%となっている。