

## 特別調査 1 「電力料金値上げに関する調査」

### 1. 電力料金値上げ要請を受けどのように対応します(した)か。

〔回答数 203 106 97 〕

項目	全 体	内製造業	内非製造業
1. 要請受入済(4月1日より)	21 (10.3%)	9 ( 8.5%)	12 (12.4%)
2. 要請受入済(契約更新時)	92 (45.3%)	52 (49.1%)	40 (41.2%)
3. 契約更新時まで引き続き交渉中	71 (35.0%)	37 (34.9%)	34 (35.1%)
4. 要請拒否並びに拒否する方向	19 ( 9.4%)	8 ( 7.5%)	11 (11.3%)

### 2. 電力料金値上げによる貴社の業績(営業利益)への影響について。

〔回答数 203 105 98 〕

項目	全 体	内製造業	内非製造業
1. 0%~5%の減益	139 (68.5%)	66 (62.9%)	73 (74.5%)
2. 5%超~10%の減益	31 (15.3%)	19 (18.1%)	12 (12.2%)
3. 10%超~20%の減益	21 (10.3%)	11 (10.5%)	10 (10.2%)
4. 20%超~30%の減益	4 ( 2.0%)	4 ( 3.8%)	0 ( 0.0%)
5. 30%超の減益	6 ( 3.0%)	4 ( 3.8%)	2 ( 2.0%)
6. 赤字転落	2 ( 1.0%)	1 ( 1.0%)	1 ( 1.0%)

### 3. 電力料金値上げを受け、貴社の製品(商品)・サービス価格は今後どのようになるとお考えですか。

〔回答数 205 107 98 〕

項目	全 体	内製造業	内非製造業
1. 値上げ分を価格転嫁できる	5 ( 2.4%)	2 ( 1.9%)	3 ( 3.1%)
2. 値上げ分の一部を価格転嫁できる	9 ( 4.4%)	6 ( 5.6%)	3 ( 3.1%)
3. 価格を維持せざるを得ない	171 (83.4%)	88 (82.2%)	83 (84.7%)
4. 価格下落	20 ( 9.8%)	11 (10.3%)	9 ( 9.2%)

※価格下落：販売先の電力料金のコストアップ分の一部を自社で吸収せざるを得ない

### 4. 電力料金値上げに対し、どんな対策を検討、または実施していくお考えですか。

※複数回答可〔回答数 203 105 98 〕

項目	全 体	内製造業	内非製造業
1. 節電	203 (86.8%)	105 (86.1%)	98 (87.5%)
2. 自家発電施設の建設	6 ( 2.6%)	5 ( 4.1%)	1 ( 0.9%)
3. 独立系電力事業者への乗換え	12 ( 5.1%)	5 ( 4.1%)	7 ( 6.3%)
4. 事業所移転	0 ( 0.0%)	0 ( 0.0%)	0 ( 0.0%)
5. その他の対策	13 ( 5.6%)	7 ( 5.7%)	6 ( 5.4%)

※5. その他の対策の具体的な内容記述抜粋

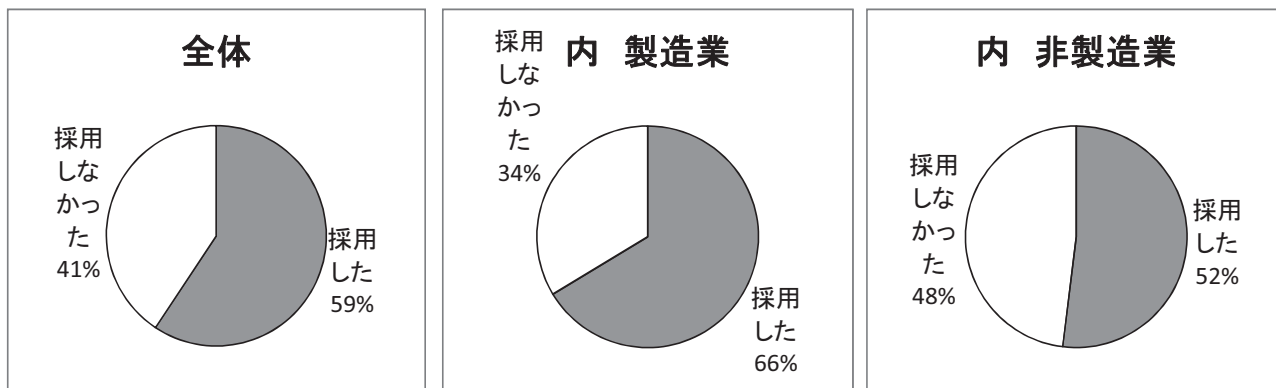
◇省エネ設備投資(照明のLED化含む)：6件、経費節減：2件  
 操業時間のシフト変更・振替勤務、時間短縮等：2件、価格転嫁交渉：1件

# 特別調査 2 「新卒採用動向およびインターンシップ受入に関する調査」

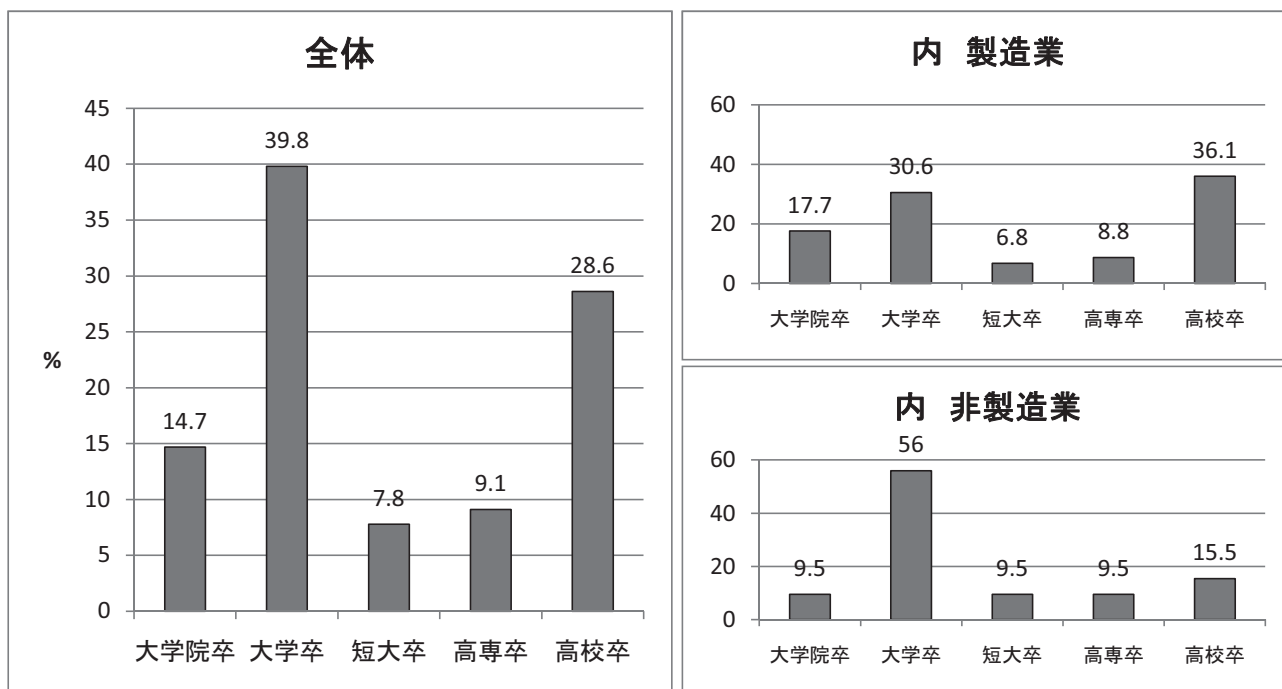
## 1. 平成24年度（平成24年4月採用）の新卒者採用の有無及び平成25年度（平成25年度4月採用）計画について

(1) 平成24年4月新卒採用を行いましたか。

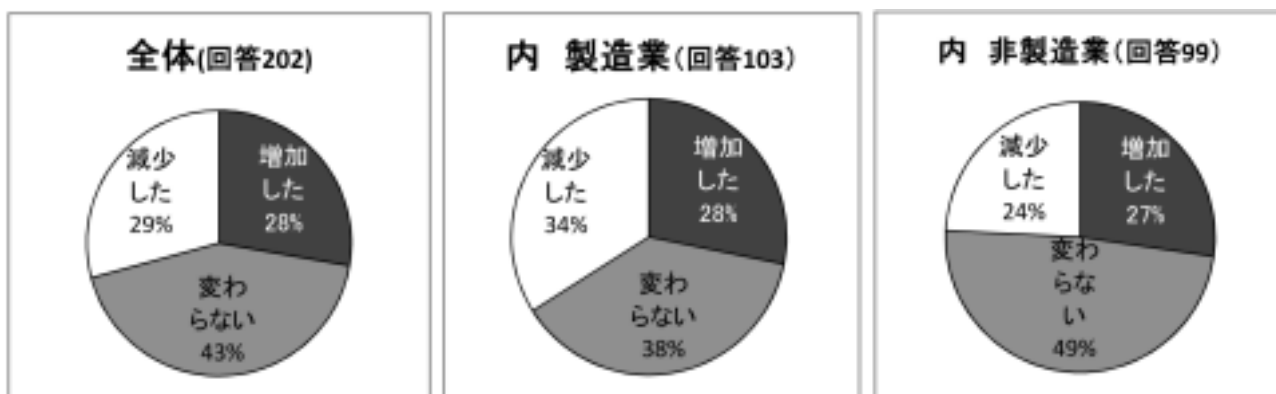
回答数：全体209（内製造業107、内非製造業102）



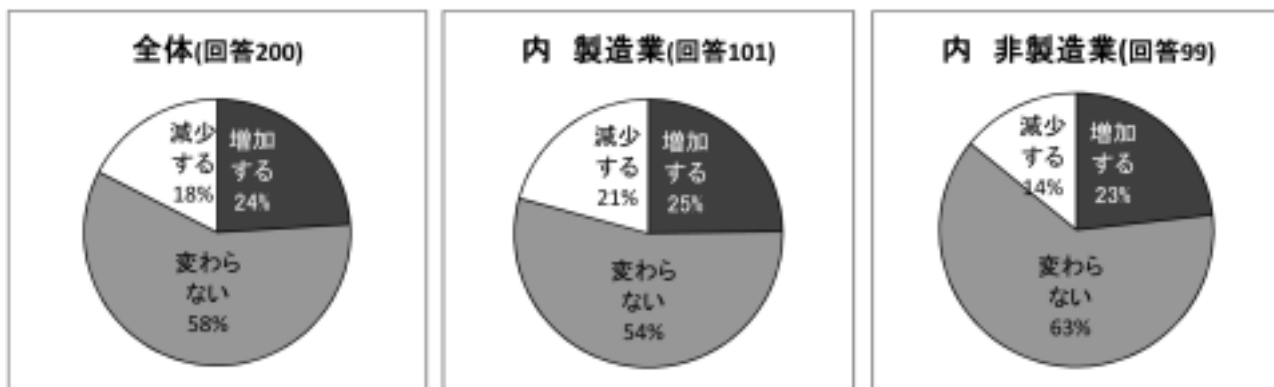
(2) (1)で採用したと回答した先に…採用した新卒の学歴は（複数回答可）。



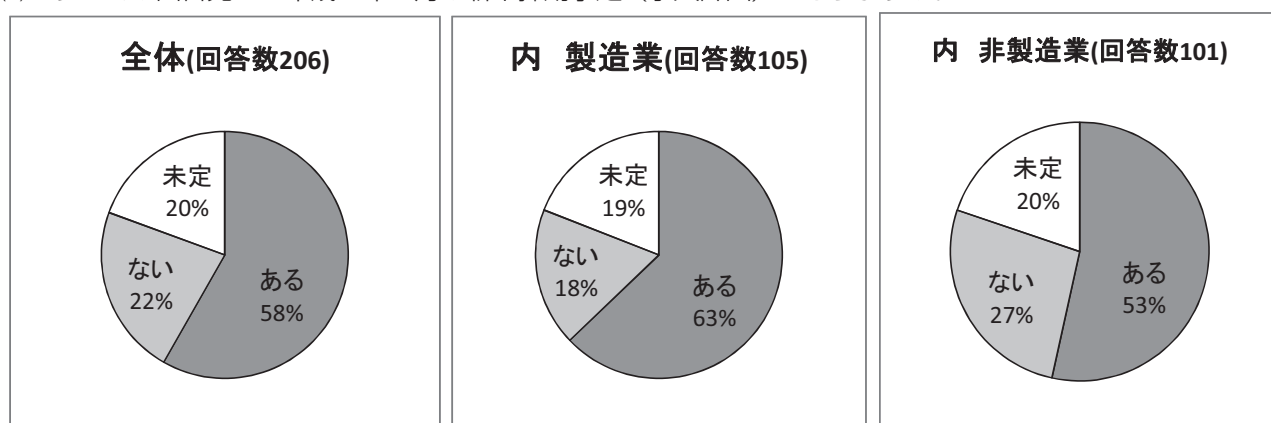
(3) すべての回答先に…平成24年4月採用実績は平成23年4月採用実績に比べてどうなりましたか。



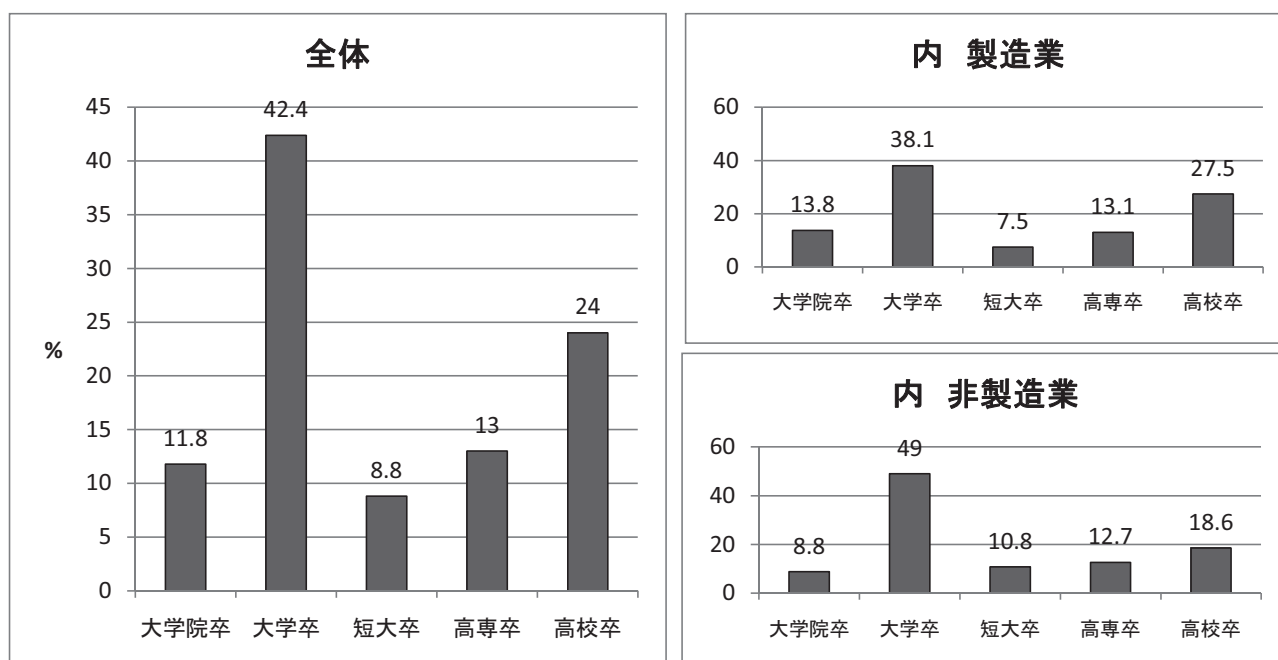
(4) すべての回答先に…平成25年4月の採用予定は平成24年度採用実績に比べどのようになりますか。



(5) すべての回答先に…平成25年4月の新卒採用予定（求人計画）はありますか。

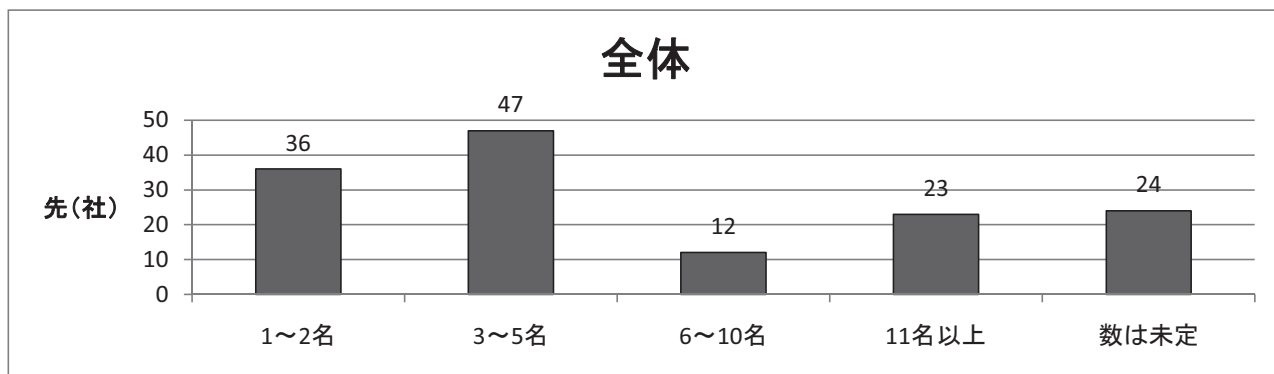


(6) (5)の質問であると回答した先に…平成25年4月新卒採用予定の学歴は（複数回答可）。



(7) 平成25年度4月の新卒採用は何名程度を予定(計画)していますか。

回答数：全体142先



## 2. 大学生インターンシップの受入について

(1) 大学生インターンシップを実施していますか。(受入していますか)

回答項目/業種	全体		内製造業		内非製造業	
回答数	206		107		99	
1. 実施している	58	28.2%	35	32.7%	23	23.2%
2. 実施していない	125	60.7%	64	59.8%	61	61.6%
3. 受入は可能だが実績はない	20	9.7%	7	6.5%	13	13.1%
4. 受入は可能だが実施方法がわからない	3	1.5%	1	0.9%	2	2.0%

(2) 大学生インターンシップの受入を今後、(今後も)行いますか。

回答項目/業種	全体		内製造業		内非製造業	
回答数	206		105		101	
1. 行う	62	30.1%	38	36.2%	24	23.8%
2. 行わない	70	34.0%	34	32.4%	36	35.6%
3. 未定	74	35.9%	33	31.4%	41	40.6%